



※イメージです。

カウンター

水あとと汚れを極力少なく。
お掃除に配慮したカウンター。

530
mm



3度傾斜設計



ウェットエリア

ウェットエリア
濡れたものの置き場所に
ウェットエリアをご用意。
水あとと汚れを
極力少なく。

3° 傾斜設計
水栓まわりを3度傾斜
設計に。おそうじに配慮。

ミラー



スリムLED3面鏡
ミドルパネル



薄型のLED照明で空間
すっきり。省エネ・長寿命
を実現しています。

毎日使う美容家電を使いやすくすっきり収納。

電動ハブラシなどを
充電しながら収納できる。
収納内部にコンセントを
2個設置。バッテリー切れや
充電中の出しっぱなしを
なくせます。

コンセント 3個
(うち収納内2個)
※写真はスリムLED3面鏡
幅900mmの収納例です。

収納例

洗面所の鏡を
くもりシャット!
電気代ゼロで、くもりにくい

吸水コーティングの加工済み。
お風呂上がりも、くもりにくい。

※センターミラー部分がくもりシャットになります。

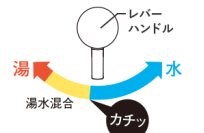
水栓

メタルタイプ



エコカチット


マルチシングルレバーシャワー



吐水部を左右に90度
首振りできる

お湯と水との境目を
クリック感でお知らせ

多彩なプランで、暮らしや空間にフィットするシーライン



※イメージ写真

扉柄

住まいのインテリアに合わせてコーディネートできる扉柄

【タイプB】

スタンダード木目柄



ソフトウォールナット柄



ソフトオーク柄

鏡面木目柄



アルベロブラック(鏡面)



アルベロホワイト(鏡面)

【タイプC】



ホワイト

本体キャビネット



引出しタイプ W900mm

細かい物は引出しに。
大きい物は開きに。



※イメージです。

カウンター

水あとと汚れを極力少なく。
お掃除に配慮したカウンター。

530
mm



ウェットエリア



ウェットエリア
濡れたものの置き場所に
ウェットエリアをご用意。
水あとと汚れを
極力少なく。

3° 傾斜設計
水栓まわりを3度傾斜
設計に。おそうじに配慮。

ミラー



スリムLED3面鏡
ミドルミラー



薄型のLED照明で空間
すっきり。省エネ・長寿命
を実現しています。

毎日使う美容家電を使いやすくすっきり収納。



電動ハブラシなどを
充電しながら収納できる。
収納内部にコンセントを
2個設置。バッテリー切れや
充電中の出しっぱなしを
なくせます。

コンセント 3個
(うち収納内2個)
※写真はスリムLED3面鏡
幅900mmの収納例です。

収納例

洗面所の鏡を
くもりシャット!
電気代ゼロで、くもりにくい
吸水コーティングの加工済み。
お風呂上がりも、くもりにくい。

※センターミラー部分がくもりシャットになります。

水栓

メタルタイプ

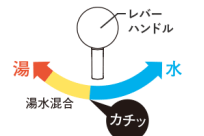


エコカチット

マルチシングルレバーシャワー




吐水部を左右に90度
首振りできる



お湯と水との境目を
クリック感でお知らせ

多彩なプランで、暮らしや空間にフィットするシーライン



※イメージ写真

扉柄

住まいのインテリアに合わせてコーディネートできる扉柄

【タイプB】

スタンダード木目柄



ソフトウォールナット柄



ソフトオーク柄

鏡面木目柄




アルベロブラック(鏡面)



アルベロホワイト(鏡面)

【タイプC】



ホワイト

本体キャビネット



フロートオープンタイプ

【側板・棚板について】

色柄は全て「同じ色柄」になります。